

# Novedades ALLIANZNEWS

## 1- Pedido de inspección para propuesta nueva y/o renovación

Ingresar en Allianznet / Propuestas / Automóviles / Cotización-Propuestas.



En la tercera y última pantalla de la cotización, antes de proceder al envío, se muestra una nueva pantalla llamada "Datos de Inspección", donde debe seleccionar si la misma se realizará en un Centro de Servicio o por un Inspector Tecnoled.

The screenshot shows the 'Datos de la Inspección' form. It has two radio button options: 'Insp. Centro Servicios' (highlighted with an orange box) and 'Insp. Tecnoled'. Below the options is an 'IMPORTANTE' section with a warning about data collection and a checkbox for 'Los datos ingresados han sido entregados voluntariamente por el titular de los mismos para los fines de la presente relación comercial'. At the bottom are 'Enviar' and 'Volver' buttons.

En caso seleccionar "Insp. Tecnoled", debe completar los datos requeridos haciendo un click en "Inspección a Domicilio".

The screenshot shows the 'Selección el Tipo de Inspección' screen. It displays applicant and vehicle details. At the bottom, there are two buttons: 'Inspección a Domicilio' (highlighted with an orange box) and 'Inspección en Centro'.

Datos del Solicitante	
Nombre:	
Teléfono:	NO INFORMA
Celular:	NO INFORMA
e-mail:	NO INFORMA

Datos del Vehículo	
Marca:	VOLKSWAGEN
Año:	2014

# Novedades ALLIANZNEWS

Calle  
corrientes

Número  
299

País / Depto.

Datos de contacto para envío de Recordatorio al Asegurado

email del Asegurado

Teléfono Celular del Asegurado

Teléfono Fijo del Asegurado

**Continuar**

Al finalizar la carga de datos, seleccionar "Continuar" para que se abra la Agenda de Tecnoed y pueda visualizar los días y horarios disponibles.

Por favor, haga click en el día y horario seleccionados, y luego seleccione CONFIRMAR para Agendar la Inspección. Para seleccionar un día/horario diferentes simplemente seleccione un nuevo horario.

AGENDAR EN DOMICILIO ▼

DIA	FECHA	8 - 11	9 - 12	10 - 13	11 - 14	12 - 15	13 - 16	14 - 17	15 - 18
mi	06-06-2018	<input type="checkbox"/>	<input type="checkbox"/>	<input checked="" type="checkbox"/>	<input checked="" type="checkbox"/>	<input type="checkbox"/>	<input type="checkbox"/>	<input type="checkbox"/>	<input type="checkbox"/>
ju	07-06-2018	<input type="checkbox"/>	<input type="checkbox"/>	<input checked="" type="checkbox"/>	<input checked="" type="checkbox"/>	<input type="checkbox"/>	<input type="checkbox"/>	<input type="checkbox"/>	<input type="checkbox"/>
vi	08-06-2018	<input type="checkbox"/>	<input type="checkbox"/>	<input checked="" type="checkbox"/>	<input checked="" type="checkbox"/>	<input type="checkbox"/>	<input type="checkbox"/>	<input type="checkbox"/>	<input type="checkbox"/>
sá	09-06-2018	<input type="checkbox"/>	<input type="checkbox"/>	<input checked="" type="checkbox"/>	<input type="checkbox"/>	<input type="checkbox"/>	<input type="checkbox"/>	<input type="checkbox"/>	<input type="checkbox"/>
lu	11-06-2018	<input type="checkbox"/>	<input type="checkbox"/>	<input checked="" type="checkbox"/>	<input checked="" type="checkbox"/>	<input type="checkbox"/>	<input type="checkbox"/>	<input type="checkbox"/>	<input type="checkbox"/>
ma	12-06-2018	<input type="checkbox"/>	<input type="checkbox"/>	<input type="checkbox"/>	<input checked="" type="checkbox"/>	<input checked="" type="checkbox"/>	<input type="checkbox"/>	<input type="checkbox"/>	<input type="checkbox"/>

Se está agendando de 10 a 13 para el día 07-06-2018

**SALIR** **CANCELAR HORARIO** **CONFIRMAR**

Por último, debe seleccionar "Confirmar" para visualizar el resumen del pedido de inspección generado.

**Resumen de la inspección agendada**

La inspección se ha agendado para el día 07/06/2018 entre las 10:00hs y las 13:00hs.

Nombre:  
Cod. Postal: 1834  
Provincia: BUENOS AIRES  
Localidad: TEMPERLEY  
Dirección: corrientes 299

Observaciones:  
Email:  
Telefono fijo contacto:  
Telefono Celular contacto:

**Cancelar inspección**

# Novedades

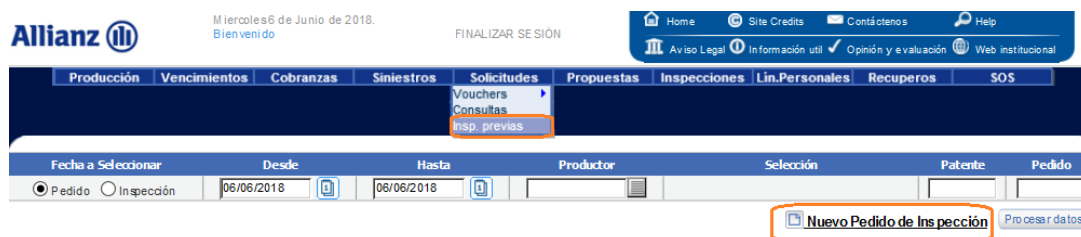
# ALLIANZNEWS

Finalizada la carga del pedido de inspección debe proceder al envío de la propuesta para su emisión.

**Nota:** en caso de necesitarlo puede "Cancelar Inspección" e iniciar nuevamente la selección.

## 2- Pedido de inspección para endoso o fuera de la propuesta

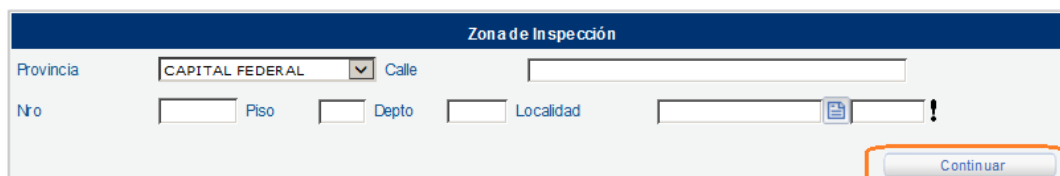
Ingresar en Allianznet / Solicitudes / Insp. Previas / Nuevo Pedido de Inspección.



Desde esta nueva pantalla puede ingresar un pedido de inspección para un endoso o para un seguro nuevo/renovación por fuera de la propuesta. Debe hacer un click en "Nuevo Pedido de Inspección" y completar los datos requeridos.

Luego, seleccionar "Continuar" para iniciar la carga del pedido de inspección.

### Alta-Modif. Pedidos de Inspección

A screenshot of a web form titled 'Zona de Inspección'. The form contains several input fields: 'Provincia' (a dropdown menu with 'CAPITAL FEDERAL' selected), 'Calle' (a text input field), 'Nº' (a text input field), 'Piso' (a text input field), 'Depto' (a text input field), and 'Localidad' (a text input field). A 'Continuar' button is located at the bottom right of the form and is highlighted with an orange rectangular box.

# Novedades ALLIANZNEWS

Al clickear en "Continuar" se abrirá una nueva pantalla para completar los datos requeridos.

**Aita-Modif. Pedidos de Inspección**

**Zona de Inspección**

Provincia: CAPITAL FEDERAL Calle: CORRIENTES AVDA.  
Nro: 299 Pso: Depto: Localidad: CAP. FED. 1043  
Continuar

Poliza: Patente: Fecha de Pedido: 06/06/2018

**Asegurado**

Asegurado: Documento:  
E-mail:  
Teléfono Particular: Teléfono Celular: Teléfono Laboral:

**Datos del Vehículo**

Marca - Modelo: Año:  
Cobertura: Patente:  
Motor: Chasis:

**Productor**

Código: Nombre Productor:  
Teléfono Particular: Teléfono Celular: Teléfono Laboral:  
E-mail:  
Observaciones:

Insp. TecnoRed:

Grabar Pedido

La información contenida en esta página es propiedad de Allianz Argentina (Allianz Group). [Política de Privacidad](#)  
La información está actualizada hasta el 05/06/2018 inclusive

Previamente a "Grabar Pedido", debe tildar la opción "Insp. TecnoRed" para realizar la selección de día y horario de inspección.

Por favor, haga click en el día y horario seleccionados, y luego seleccione CONFIRMAR para Agendar la Inspección. Para seleccionar un día/horario diferentes simplemente seleccione un nuevo horario.

**AGENDAR EN DOMICILIO**

DIA	FECHA	8 - 11	9 - 12	10 - 13	11 - 14	12 - 15	13 - 16	14 - 17	15 - 18
mi	06-06-2018	☐	☐	●	☑	☐	☐	☐	☐
ju	07-06-2018	☐	☐	☑	☑	☐	☐	☐	☐
vi	08-06-2018	☐	☐	☑	☑	☐	☐	☐	☐
sá	09-06-2018	☐	☐	☑	☐	☐	☐	☐	☐
lu	11-06-2018	☐	☐	☑	☑	☐	☐	☐	☐
ma	12-06-2018	☐	☐	☐	☑	☑	☐	☐	☐

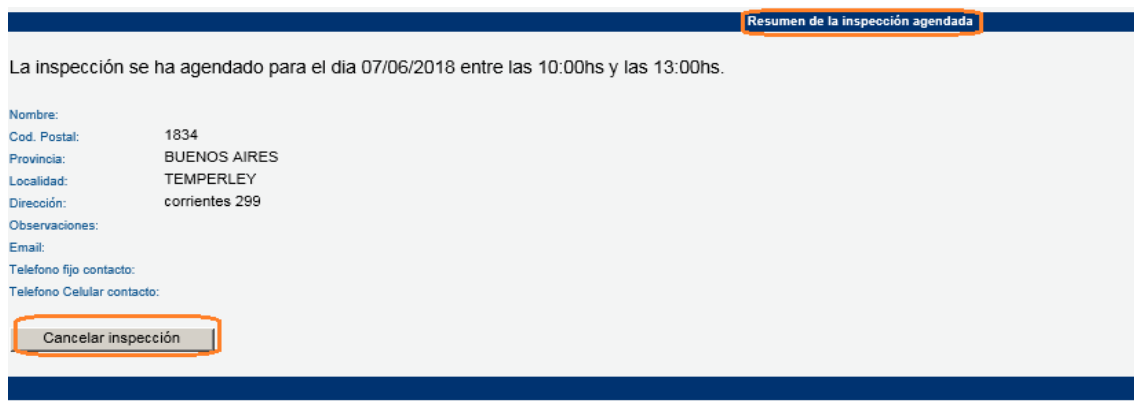
Se está agendando de 10 a 13 para el día 07-06-2018

SALIR CANCELAR HORARIO CONFIRMAR

# Novedades

# ALLIANZNEWS

Luego, debe seleccionar "Confirmar" para visualizar el resumen del pedido de inspección generado.



Resumen de la inspección agendada

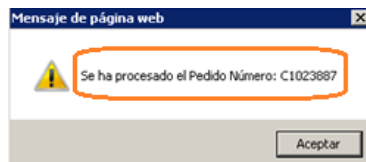
La inspección se ha agendado para el día 07/06/2018 entre las 10:00hs y las 13:00hs.

Nombre:  
Cod. Postal: 1834  
Provincia: BUENOS AIRES  
Localidad: TEMPERLEY  
Dirección: corrientes 299  
Observaciones:  
Email:  
Telefono fijo contacto:  
Telefono Celular contacto:

Cancelar inspección

**Nota:** en caso de necesitarlo puede "Cancelar Inspección" e iniciar nuevamente la selección.

Finalmente, debe "Grabar Pedido".



Mensaje de página web

Se ha procesado el Pedido Número: C1023887

Aceptar

*¡Muchas gracias  
por su atención!*