

ENDOSOS DE AUMENTO Y DISMINUCIÓN DE SUMAS ASEGURADAS

Ingresar en Allianznet en el Menú **“Propuestas / Endosos / Acc. Personales”**.



Al ingresar el número de póliza completo, podrán seleccionar la clase de endoso: **“Aumento/Disminución Sumas”**. Podrán avanzar haciendo click sobre el botón **“Aceptar”**.

Datos de la Póliza

Póliza:  (Puede buscar por Póliza.)

Datos de la Póliza

Resultado

Póliza:

Contratante:

Clase Endoso:  **AUMENTO/DISMINUCION SUMAS** ▼

Provincia:

Localidad:


Posición I.V.A.:

Plan de Pago:


Una vez en la pantalla de la emisión del endoso encontrarán:

- **Vigencia del endoso:** Siempre desde el día en que se emite y días posteriores.
- **Plan de Pago:** Seleccionar la cantidad de cuotas que desea, dependiendo del tiempo que queda de vigencia.
- **Certificado:** Pueden seleccionar una persona o dejar en blanco el casillero, lo que modificará a toda la nómina.

Datos de la Póliza

Póliza:  (Puede buscar por Póliza.)

Clase Endoso: MODIFICACIONES AUTOM

Vigencia del Endoso:  Hasta: Plan de Pago:

Vigencia desde: Vencimiento Póliza: Moneda:

Plan: Cobertura: Tipo Póliza:

Organizador: %Comis. Org.: Comis. Org.:

Productor: %Comis. Prod.: Comis. Prod.:

Plan de Pago: **1 CUO 0% RF**
2 CUO 3% RF
3 CUO 6% RF
4 CUO 8% RF
5 CUO 10% RF

Datos del Contratante

Contratante: Domicilio:



Provincia: Localidad: Cod. Postal:

Posición I.V.A.: Ingresos Brutos:

Ubicación del Riesgo

Provincia:

Certificado

Certificado:   Presionando este botón, puede seleccionar una persona específica dentro de la nómina.

Sumas de Coberturas

Muerte Invalidez Asist. Med. Farm.

Detalle del Premio

Prima	Casillero vacío: aplica la modificación de Sumas	0.00
Recargo Adm.	Aseguradas a toda la nómina, dependiendo de sus	0.00
Derecho Emisión	actividades/categorías-edades-siniestros.	0.00
Recargo Financiero		0.00
Impuestos		0.00
Sellados		0.00
I.V.A.		0.00
I.B.		0.00
Premio		0.00

Al momento de ingresar las sumas aseguradas, recordar:

Planes Laboral, Laboral + In Itinere y 24 hs.

- Coberturas de Muerte e Invalidez, en las categorías A y B:
 - Capital máximo actual por Asegurado: \$4.000.000.
 - Cobertura reembolso por AMF, en las categorías A Y B: Capital máximo \$400.000, no pudiendo superar el 10% de la suma de la cobertura de Muerte.
- Coberturas de Muerte e Invalidez, en las categorías C:
 - Capital máximo por asegurado: \$3.000.000.-
 - Cobertura de reembolso por AMF, en las categorías C: \$300.000, no pudiendo superar el 10 % de la Suma de la cobertura de Muerte.

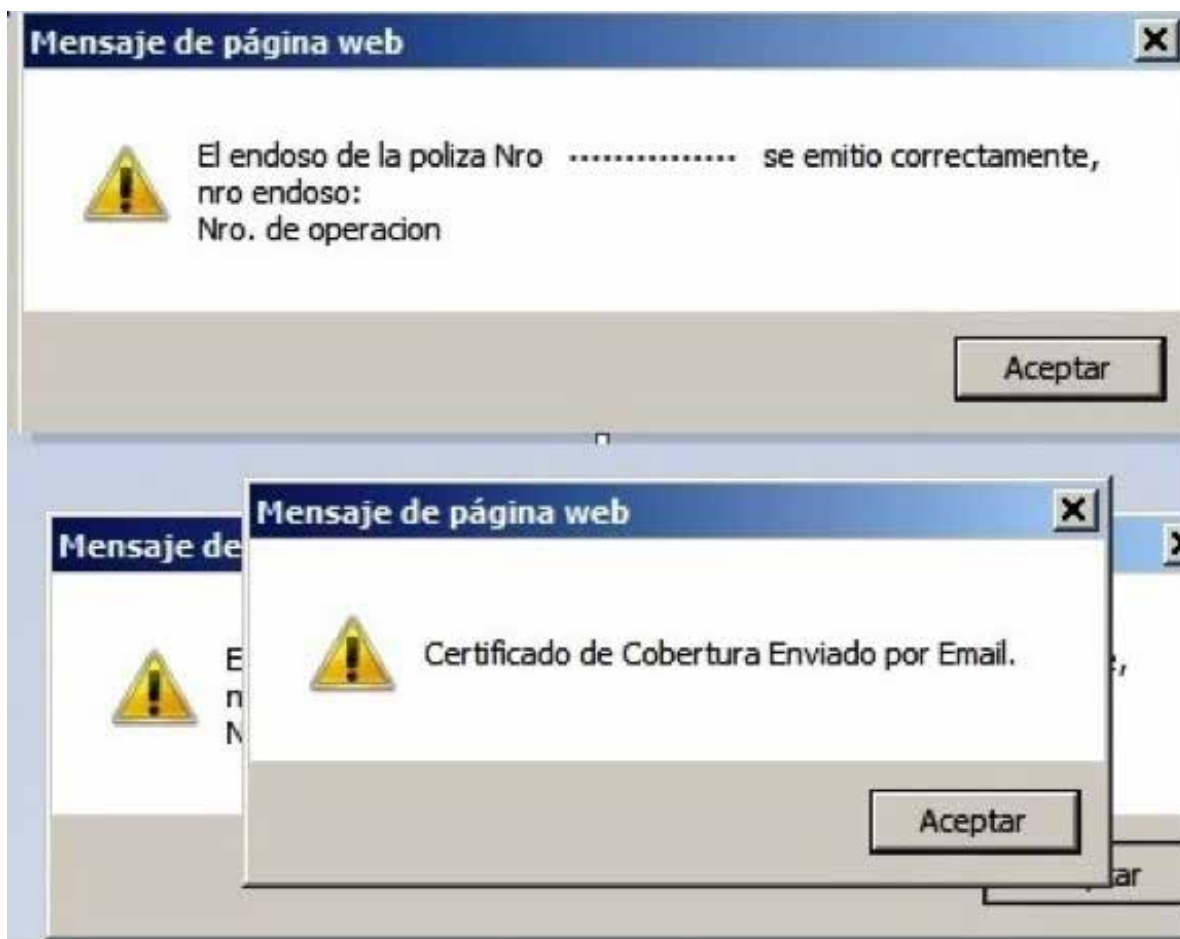
Además, la suma asegurada de la Cobertura de Invalidez, no podrá ser mayor a la de la cobertura de Muerte.

The screenshot shows a software interface with two main sections. The top section, titled 'Sumas de Coberturas', contains three input fields: 'Muerte', 'Invalidez', and 'Asist. Med. Farm.'. A red arrow points to these fields with the text 'Deben colocar las Sumas Aseguradas en cada casillero.' The bottom section, titled 'Detalle del Premio', is a table with columns for category, description, and value. The 'Prima' row has a value of 0.00 and contains the instruction 'Luego de colocar las nuevas Sumas Aseguradas debe realizar lo siguiente:'. The 'Derecho Emisión' row has a value of 0.00 and contains instruction 1: '1. Presionar el boton Calcular para que realice los controles, validaciones y calcule Prima/Premio del endoso. La/s Persona/s que se hayan excluido se informará mediante una ventana emergente con los datos de dichas personas.' The 'Impuestos' row has a value of 0.00 and contains instruction 2: '2. Presionando el botón Grabar, genera el endoso.' Other rows include 'Recargo Adm.', 'Recargo Financiero', 'Sellos', 'L.V.A.', 'I.B.', and 'Premio', all with values of 0.00. At the bottom, there are four buttons: 'Grabar' (with a red arrow and the number 2), 'Calcular' (with a red arrow and the number 1), 'Nuevo Endoso', and 'Cerrar'.

Sumas de Coberturas						
Muerte	<input type="text"/>	Invalidez	<input type="text"/>	Asist. Med. Farm.	<input type="text"/>	Deben colocar las Sumas Aseguradas en cada casillero.
Detalle del Premio						
Prima	Luego de colocar las nuevas Sumas Aseguradas debe realizar lo siguiente:		0.00			
Recargo Adm.			0.00			
Derecho Emisión	1. Presionar el boton Calcular para que realice los controles, validaciones y calcule Prima/Premio del endoso. La/s Persona/s que se hayan excluido se informará mediante una ventana emergente con los datos de dichas personas.		0.00			
Recargo Financiero			0.00			
Impuestos	2. Presionando el botón Grabar, genera el endoso.		0.00			
Sellos			0.00			
L.V.A.			0.00			
I.B.			0.00			
Premio			0.00			

Buttons: Grabar (2), Calcular (1), Nuevo Endoso, Cerrar

Por último, se le informará que el endoso ha sido emitido con éxito indicando el número de endoso y su operación. Automáticamente se enviará por e-mail el certificado de cobertura.



SOMOS
SERVICIO
CONFIANZA
FUTURO

Nos superamos para hacer tu vida más simple.

Estamos cuando nos necesites, siempre.

Innovamos. Evolucionamos. Para vos, para las nuevas generaciones.